



TENSATOR®

Solutions Poteaux Et
Cordes

LAWRENCE®
— ESTABLISHED. NEW YORK, 1881 —

À Propos De Lawrence Metal®

Depuis plus d'un siècle, le nom Lawrence® est reconnu comme le symbole de l'excellence en matière de design, de fabrication et de service client pour l'industrie hôtelière mondiale. Présent sur le tapis rouge lors des premières de films, des cérémonies de remise de prix et dans le hall des hôtels les plus prestigieux, un poteau Lawrence recréera le glamour de l'expérience VIP où qu'il soit déployé.

La marque Lawrence® remonte à un petit atelier de fabrication de métal fondé en 1881 à New York. Survivant à deux guerres mondiales, y compris une fermeture temporaire dans les années 1940 lorsque tous les métaux furent détournés vers l'effort de guerre, la marque s'est forgée une réputation de premier fabricant mondial de poteaux de contrôle de foule décoratifs sous le nom de Lawrence Metal® Products.

En 2006, Tensator® a acquis l'entreprise ainsi que la célèbre marque Lawrence®. Aujourd'hui, plus de 140 ans après sa création, Tensator® est fier de proposer la gamme complète et la plus raffinée de poteaux et cordons Lawrence® à travers son réseau mondial de sociétés et partenaires commerciaux.

Au fil des ans, les poteaux Lawrence® ont résisté à bien plus qu'une simple concurrence de produits similaires, mais avec un héritage datant de 1881, pourquoi prendre le risque d'opter pour un fournisseur « ici aujourd'hui, disparu demain », alors que vous pouvez obtenir le véritable produit pour beaucoup moins que vous ne le pensez. En termes de références, nous estimons que plus de 140 ans de production de produits de la plus haute qualité sont difficiles à surpasser. Pour une qualité sur laquelle vous pouvez compter, à des prix abordables, acquérez votre propre morceau d'histoire : achetez Lawrence® chez Tensator®.



1. Sélectionnez Le Design Du Sommet Du Poteau



Tête Boule




Pommeau Classique



Design Contemporain

2. Sélectionnez La Couleur Du Poteau







Polished Chrome




Polished Brass Effect

3. Choisissez La Couleur, Le Style Et La Longueur De La Corde




1 m ou 2 m


4. Choisissez Votre Connecteur De Corde Et Sa Finition



Snap End



Hook End



Chrome Poli




Polished Brass Effect

5. Sélectionnez Les Accessoires



Post Top Signage



Crochet Mural

Pommeau Classique 310

Le design classique de ce poteau est notre best-seller. Élégant et stylé, ce poteau mesure 905 mm de hauteur, avec une tête de poteau de 54 mm.

- Disponible en Polished Chrome et Polished Brass Effect en standard
- Couleurs et finitions supplémentaires disponibles sur demande
- Base universelle assortie à la couleur du poteau, standard
- Options de base alternatives, y compris poteaux fixes plus permanents et poteaux amovibles robustes, disponibles et installées sur demande
- Embout push-in pour accueillir des supports de signalétique
- Boucle universelle forgée à 4 voies
- Longueur maximale de corde : 2 m



Classic Polished Chrome

Hauteur	905 mm
Ø base	345 mm

Échantillons De Couleur



Chrome Poli



Polished Brass Effect

Tête Boule 312

Le design élégant à tête sphérique est privilégié par les lieux prestigieux à travers le monde. Mesurant 955 mm de hauteur, avec une tête de poteau de 120 mm, le Tête Boule 312 est un choix de poteau prestigieux.

- Disponible en Polished Chrome et Polished Brass Effect en standard
- Couleurs et finitions supplémentaires disponibles sur demande
- Base universelle assortie à la couleur du poteau, standard
- Options de base alternatives, y compris poteaux fixes plus permanents et poteaux amovibles robustes, disponibles et installées sur demande
- Boucle universelle forgée à 4 voies
- Veuillez noter que le Tête Boule 312 n'est pas compatible avec les supports de signalétique
- Longueur maximale de corde : 2 m



Sphere Polished Brass Effect

Hauteur	955 mm
Ø base	345 mm

Échantillon De Couleur



Chrome Poli



Polished Brass Effect

Poteau Contemporain 314

Le Design Contemporain 314 est à la fois moderne et discret, ce qui en fait le poteau idéal pour les environnements quotidiens. D'une hauteur de 855 mm et avec une tête de poteau mesurant seulement 20 mm, le Lawrence® Metal Poteau de guidage à corde – Design Contemporain 314 ne détournera pas l'attention des bâtiments ou des expositions.



Contemporary Polished Chrome

Hauteur	855 mm
Ø base	345 mm

- Disponible en Polished Chrome et Polished Brass Effect en standard
- Couleurs et finitions supplémentaires disponibles sur demande
- Base universelle assortie à la couleur du poteau, standard
- Options de base alternatives, y compris poteaux fixes plus permanents et poteaux amovibles robustes, disponibles et installées sur demande
- Embout push-in pour accueillir les supports de signalétique
- Boucle universelle forgée à 4 voies
- Longueur maximale de corde : 2 m

Échantillon De Couleur



Chrome Poli



Polished Brass Effect

Longueur De Corde

La corde est disponible en longueurs de 1 m et 2 m. Nous pouvons couper les cordes selon vos besoins exacts, mais nous recommandons que la longueur maximale (distance entre nos poteaux) soit de 2 m.

Pour créer la disposition optimale, nous suggérons :

- Mesurer la distance exacte du centre d'un poteau au centre de l'autre poteau
- Ajouter 10% à cette longueur pour permettre un léger relâchement
- Arrondir à une longueur de corde de 1 m ou 2 m et indiquer la taille exacte lors de la commande

Par exemple : la mesure est de 1,2 m
En ajoutant 10%, cela donne 1,3 m.
Commandez donc une corde de 2 m et précisez que vous souhaitez 1,3 m lors de la commande.

Pour offrir une flexibilité maximale si vous devez reconfigurer votre installation, nous conseillons d'acheter des cordes dans les deux longueurs 1 m et 2 m.



Styles Et Couleurs De Corde

Tensator propose une sélection de styles et de couleurs de corde, afin de s'adapter à vos couleurs d'entreprise et de convenir au mieux à votre environnement.

Corde Torsadée

Une corde durable et élégante de 25 mm / 1" de diamètre, disponible dans plus de 4 couleurs. Longueurs disponibles : 1 m ou 2 m.



48 Beige

33 Noir 

25 Bleu Royal 

43 Bordeaux 

48 Beige 

Autres couleurs disponibles sur demande



Corde Polychanvre

Pour une corde naturelle solide qui s'harmonisera avec tout type d'environnement, optez pour une corde polychanvre de 38 mm / 1,5" de diamètre. Longueurs disponibles : 1 m ou 2 m.



50 Naturel


50 Naturel 

Embouts Snap

Nos embouts snap à ressort sont disponibles en 2 couleurs, vous permettant d'assortir élégamment l'embout à la couleur du poteau. Veuillez noter que chaque corde nécessite deux embouts snap. Le type de corde choisi déterminera la taille de l'embout snap dont vous aurez besoin ; nous proposons des diamètres de 25 mm / 1" et 38 mm / 1,5" dans les 4 finitions.



Polished Chrome



Chrome Poli




Polished Brass Effect

	Chrome Poli	Polished Brass Effect
25 mm / 1" Diamètre	450-1P	450-2P
38 mm / 1,5" Diamètre	550-1P	550-2P




Plaques Murales

Les plaques murales offrent une méthode alternative pour fixer la corde à un mur ou toute autre surface verticale (évitant ainsi le coût d'un poteau supplémentaire). Elles constituent une solution discrète, idéale lorsque des portes ou des couloirs doivent être délimités. Les plaques murales sont disponibles en 2 finitions et peuvent recevoir 2 embouts snap par plaque.



Chrome Poli




Polished Brass Effect


Polished Chrome	Polished Brass
509-1P	Effect 509-2P

Signalétique

Ajoutez un guidage directionnel à votre aménagement de file d'attente avec des panneaux pour sommet de poteau.



- Compatible uniquement avec les Poteaux Classique et Contemporain
- Le cadre se fixe au sommet du poteau lorsque l'embout push-in est retiré
- Une façon originale d'informer, de communiquer et de promouvoir dans la file d'attente
- Choix de supports pour panneaux A3 ou A4
- Disponible en orientation portrait ou paysage
- Largeur du cadre : 11 mm tout autour
- Possibilité de commander des inserts graphiques personnalisés
- Sélection de 2 finitions pour assortir à la couleur des poteaux



Chrome Poli

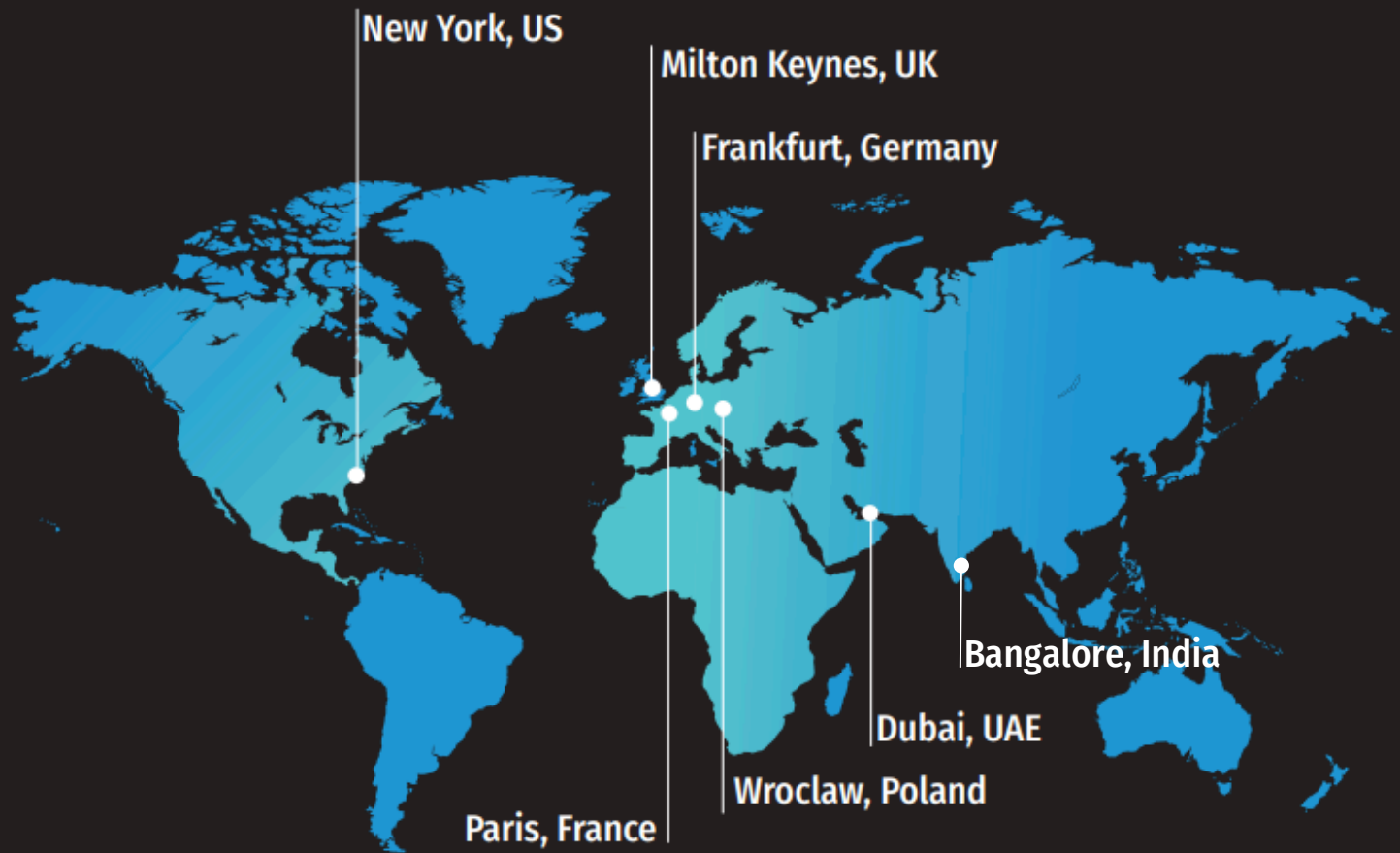


Polished Brass Effect

Finition	Taille	Orientation	Code de commande
Chrome Poli	A4	Portrait	RP-SHA4P-1P
Chrome Poli	A4	Paysage	RP-SHA4L-1P
Chrome Poli	A3	Portrait	RP-SHA3P-1P
Chrome Poli	A3	Paysage	RP-SHA3L-1P
Polished Brass Effect	A4	Portrait	RP-SHA4P-2P
Polished Brass Effect	A4	Paysage	RP-SHA4L-2P
Polished Brass Effect	A3	Portrait	RP-SHA3P-2P
Polished Brass Effect	A3	Paysage	RP-SHA3L-2P

TENSATOR®

Your local service partner.



MILTON KEYNES
+44 1908 684 600

NEW YORK
+1-800-441-0019

DUBAI
+971 4 2997 228

PARIS
+33 1 43 09 85 00

FRANKFURT
+49 69 3003 89 010

WROCLAW
+48 71 359 3800

BANGALORE
+91 78925 78956